



# **Собрание родительского совета школы**

05 сентября 2024



# Повестка

1. Подготовка школы к новому 2024 – 2025 учебному году
2. Результаты ГИА
3. Пропускной режим школы.
4. Календарный учебный график на 2024-2025 учебный год
5. Организация питания (родительский контроль)
6. Работа Дневника.ру. Как создать учётную запись ребёнка на Госуслугах
7. Работа на Платформе обратной связи (ПОС)
8. Правила общения в родительских чатах
9. Профориентационная деятельность в школе
10. Внеурочная деятельность в школе
11. Дополнительное образование в нашей школе
12. Официальный сайт школы и Госпаблики
13. Социально-психологическое тестирование обучающихся.  
Для чего? и зачем?

# Подготовка школы к новому 2024-2025

**Численность обучающихся в школе составляет человек 754 учащихся**

Ремонтные работы, проведенные за счет средств местного бюджета и собственных средств (аренды и платных услуг школы)

Косметический ремонт проведен: в кабинетах школы, малый спортзал, коридоры 2-4 этажей старшего блока, лестничный марш младший и старший блок 4 этаж

Хозяйственные товары – **163 тыс 929 рублей**

Товары для ремонта - **74 тыс. 691 рублей**

Текущий ремонт (установка алюминиевой двери) **38 тыс. 450 рублей**

Проведена дезинсекция, дератизация, аккарицидная обработка на шести тысячах кв.м., **40000 рублей**

Проведены подготовительные работы к отопительному сезону **15000 рублей**

Выполнение электромонтажных работ системы экстренного оповещения о возникновении ЧС **1 млн 754 тыс 589 рублей**

Отремонтирован кабинет педагога-психолога **410 тыс 120 рублей**

Произведена закупка рециркуляторов - **40 шт 294 тыс. 550 рублей**

Приобретение учебной литературы

# Предприятие по лесозаготовке и лесообеспечению ООО «Кодинское» директор Федоров Роман Александрович

- мячи в спортивный зал - 39455 рублей
- звуковое оборудование - 186295 рублей



## Результаты ОГЭ 2024 по предметам

Наименование ОУ	Успеваемость										
	рус	мат	физика	общ	хим	инф	биол	англ	ист	гео	лит
СОШ № 1	100	100		100	100	100	100			100	100
СОШ № 2	100	95,2	100	90,9	100	100	100		100	100	
СОШ № 5	98,7	98,7	100	100	100	100	100	75	100	95,7	100
СОШ № 7	98	98	100	100	100	100	100	100	100	100	
СОШ № 8	100	100	100	100	100	100	100	100	100	100	100
СОШ № 9	100	100	100	100	90,9	100	100	100		100	
СОШ № 11	100	100	100	100	100	100	100	100	100	100	100
СОШ № 12	97,8	97,8	100	100	100	100	100	100	100	95,2	100
СОШ № 13	100	100	100	100	100	100	100	100	100	100	
СОШ № 14	93,8	91,7	100	89,5	100	91,7	100	100	100	95	
СОШ № 15	98,4	90,6	100	100	100	94,7	100	100		75	50
СОШ № 17	95,1	100	100	100	100	100	91,7	100	100	100	
Гимназия	100	100	100	100	100	100	100	100	100	100	100
Лицей	100	98,6	100	100	100	100	100	100		100	100
Город	<b>98,9</b>	<b>98,3</b>	<b>100</b>	<b>99,1</b>	<b>98,8</b>	<b>99,1</b>	<b>99,5</b>	<b>98,7</b>	<b>100</b>	<b>97,8</b>	<b>95,2</b>

## Результаты ОГЭ 2024 по предметам

Наименование ОУ	Качество										
	рус	мат	физика	общ	хим	инф	биол	англ	ист	гео	лит
СОШ № 1	36,5	80,9		50	75	78,6	100			84,6	100
СОШ № 2	30	42,9	0	9,1	0	42,9	50		0	77,8	
СОШ № 5	65,4	73,1	75	47,6	80	69,6	76,5	25	0	87,2	0
СОШ № 7	54	68	0	21,9	100	66,7	66,7	62,5	0	64,3	
СОШ № 8	66	91,5	62,5	64,7	100	84,6	92,3	93,3	75	100	83,3
СОШ № 9	86,4	87,5	88,9	90	63,6	97,3	50	100		96,2	
СОШ № 11	79,7	88,4	91,7	57,1	100	93,5	90,9	100	33,3	96,2	100
СОШ № 12	53,3	75,6	71,4	70	100	79	100	100	100	81	50
СОШ № 13	59	75,8	71,4	54,6	54,6	39,3	60	75	83,3	88,2	
СОШ № 14	54,2	64,4	100	42,1	0	20,8	50	100	100	65	
СОШ № 15	40,3	51,6	100	10,7	66,7	60,5	63,2	33,3		75	0
СОШ № 17	53,7	80,5	66,7	41,7	80	75	58,3	66,7	0	86,4	
Гимназия	71,2	84,6	75	73,7	90	95	75	66,7	100	88	75
Лицей	74	86,3	100	76	88,9	85,7	90,9	100		96,3	100
<b>Город</b>	<b>62,2</b>	<b>77,4</b>	<b>78,1</b>	<b>52,1</b>	<b>78,6</b>	<b>74,3</b>	<b>76,1</b>	<b>82,1</b>	<b>63,6</b>	<b>85,2</b>	<b>66,7</b>

## Средние баллы ЕГЭ выпускников 2024 года

	рус	мат	хим	лит	физ	ист	общ	био	англ	кегэ	гео
МБОУ «СОШ № 1»	50,8	65,6	34,6	47,33	43	0	45	31,4	0	56	-
МБОУ «СОШ №2»	61,2	51,4	47	68	48	0	50	62,8	0	0	-
МАОУ «СОШ № 5»	61,9	55,2	40	69,7	56	58,5	46,5	35	44,5	53	-
МАОУ «СОШ №7 имени Пичуева Л.П.»	65,9	70,5	43,3	63	0	57	59	56,5	70,34	69	-
МБОУ «СОШ №8 имени Бусыгина М.И.»	68,6	68,8	57	89	56	62	59	60	64	56	69
МАОУ СОШ № 9	68,3	61,2	48,2	-	73	0	63	51	62,4	66	-
МАОУ «СОШ №11»	68,9	61	58	89	60	64	59	59,7	76	70	-
МАОУ «СОШ №12» имени Семенова В.Н.	64,2	49,3	51,8	82	54	48	52	51,7	70,8	54	-
МАОУ «СОШ №13 имени М.К. Янгеля»	61,9	67,5	16	64,5	65	60	56	47,8	0	64	100
МАОУ «СОШ №14»	54,3	79	27	-	74	35	46	32	0	0	59
МБОУ «СОШ №15»	56,1	40	61	43	51	8	44	33	33	43	-
МБОУ «СОШ №17»	58	50	57	43	39	57	58	37	37	11	53
МАОУ «Экспериментальный лицей имени Батербиева М.М.»	71,7	68,3	75	78,5	66	62	55	64,4	74,6	67,4	-
МАОУ «Городская гимназия №1»	65	81,9	58	-	70,3	47	64	53	62,8	63	-
город	64,5	62,9	52,6	67,1	61,6	56,2	53,6	48,7	63,9	61,4	70

## Доля выпускников 2024 года с высокими баллами ЕГЭ по предметам (от числа сдававших предмет)

ОО	рус	мат	хим	литер	физ	ист	общ	биол	англ	кегэ	гео
МБОУ «СОШ №1»	0,0	40,0	0,0	0,0	0,0	-	0,0	0,0	-	25,0	
МБОУ «СОШ №2»	10,0	0,0		50,0	0,0	-	0,0	0,0	-	-	
МАОУ «СОШ №5»	13,9	33,3	0,0	0,0	0,0	0,0	0,0	0,0	0,0	20,0	
МАОУ «СОШ №7» имени Пичуева Л.П.	16,7	50,0	0,0	0,0	-	0,0	0,0	0,0	66,7	66,7	
МБОУ «СОШ №8 имени Бусыгина М.И.»	27,6	10,0	0,0	100,0	0,0	25,0	0,0	25,0	33,3	0,0	0
МАОУ СОШ №9	16,7	10,5	11,1	-	0,0	-	0,0	10,0	20,0	12,5	
МАОУ «СОШ №11»	22,9	9,1	33,3	100,0	0,0	25,0	0,0	0,0	50,0	25,0	
МБОУ «СОШ №12» имени Семенова В.Н.	18,6	10,0	33,3	66,7	0,0	11,1	5,3	28,6	50,0	25,0	
МАОУ «СОШ №13 имени М.К. Янгеля»	11,5	30,0	0,0	25,0	0,0	25,0	9,1	0,0	-	16,7	100
МАОУ «СОШ №14»	0,0	50,0	0,0	-	0,0	0,0	0,0	0,0	-	-	0
МБОУ «СОШ №15»	4,3	0,0	0,0	0,0	0,0	0,0	0,0	0,0	0,0	0,0	
МБОУ СОШ №17»	5,9	0,0	0,0	0,0	0,0	20,0	16,7	0,0	0,0	0,0	0
МАОУ «Экспериментальный лицей имени Батербиева М.М.»	31,7	34,3	53,8	50,0	0,0	16,7	10,0	20,0	28,6	33,3	
МАОУ «Городская гимназия №1»	18,5	57,9	20,0	-	33,3	0,0	14,3	20,0	25,0	22,2	
<b>город</b>	<b>17,4</b>	<b>23,4</b>	<b>20,0</b>	<b>31,8</b>	<b>5,8</b>	<b>15,7</b>	<b>4,2</b>	<b>9,2</b>	<b>27,8</b>	<b>21,9</b>	<b>20</b>



## Пропускной режим в школе

Наша школа осуществляет свою деятельность на  
основании

Федерального закона от 29 декабря 2012 г. №273-  
ФЗ «Об образовании в Российской Федерации»,  
Устава школы, лицензии.

Выбрав нашу школу мы, всегда рады встрече с Вами!  
Обращаем Ваше внимание,  
что в школе существуют правила,  
соблюдение которых помогут обеспечить НАШИМ  
детям  
комфортные и безопасные условия пребывания в  
школе

## Правила посещения школы родителями

- Посещение образовательного учреждения родителями (лицами их заменяющими) разрешен по предварительной договоренности с администрацией или педагогами школы.
- Для встречи с кем-либо из работников школы необходимо:
  - предварительно договориться о времени и месте встречи или позвонить на вахту сообщить о договоренности, записаться на прием к администрации, учителю и т.д.
  - в назначенное время при посещении школы обратиться к вахтеру и зарегистрировать свой приход: назвать ФИО, цель прихода, имя работника школы, с которым запланирована встреча, представить документ, удостоверяющий личность
  - в экстренных случаях Вас примет директор или заместитель директора .

Помните, что встречи с учителями возможны

только после учебного процесса!

Запрещено вызывать учителей и обучающихся с урока!

Беседовать с учителем на перемене!

Приложение 1  
к приказу № 193 о-д от 20.08.2024г.  
«Об утверждении Календарного учебного графика на 2024-2025 учебный год».

<b>Календарный учебный график реализации основной общеобразовательной программы начального, основного и среднего общего образования по пятидневной учебной неделе МАОУ «СОШ № 11» в 2024-2025 учебном году</b>			
<b>начало учебного года</b>	<b>02 сентября 2024 г</b>		
<b>продолжительность учебного года</b>	<b>34 учебных недели</b>		
<b>5-дневная учебная неделя/классы 1-11 классы</b>	<b>Четверть</b>	<b>Начало</b>	<b>Окончание</b>
	1 четверть	02.09.2024	25.10.2024
	2 четверть	05.11.2024	27.12.2024
	3 четверть	09.01.2025	21.03.2025
	4 четверть	31.03.2025	23.05.2025
Днями отдыха являются выходные и праздничные дни.			

**Продолжительность каникул по четвертям (даты начала и окончания)**

<b>Каникулы</b>	<b>Начало</b>	<b>Окончание</b>	<b>Количество дней</b>
осенние	26.10.2024	03.11.2024	9 дней
зимние	28.12.2024	08.01.2025	12 дней
весенние	22.03.2025	30.03.2025	9 дней
летние	24.05.2025	31.08.2025	
<b>Дополнительные для 1-х классов</b>	17.02.2025	23.02.2025	7 дней

# Организация питания в МАОУ «СОШ № 11» (родительский контроль)

<b>МОЛОКО 8.30- 1- 4 классы</b>		
<b>1 урок</b>	<b>08.30-09.10</b>	
<b>перемена</b>	<b>Завтрак ОБЗ - 1-11 классы</b>	
<b>2 урок</b>	<b>09.20-10.00</b>	
<b>перемена</b>	<b>Обед – 1а,б,в, 2а,б,в, 3а классы</b>	
<b>3 урок</b>	<b>10.15-10.55</b>	
<b>перемена</b>	<b>Обед - 3 в,4а,б,в, 5б,в,6в, 10а,11а,б классы</b>	
<b>4 урок</b>	<b>11.15-11.55</b>	
<b>перемена</b>	<b>Обед – 5а, 6а,б, 7а,б,в, 8а,б,в, 9а,9б,9в свободная раздача, буфет</b>	
<b>5 урок</b>	<b>12.15-12.55</b>	
<b>перемена</b>	<b>Обед – 3б свободная раздача, буфет</b>	
<b>6 урок</b>		

# Работа по внедрению просветительских программ по вопросам здорового питания в рамках реализации национального проекта «Демография»

Ссылка к санитарно-просветительской программе «Основы здорового питания» - <https://edu.demography.site/>

**До 26 сентября**

Министерство образования Иркутской области просит Вас в срок **до 20 сентября 2024 года** пройти участникам образовательного процесса (педагогическим работникам/ обучающимся/родителям) опрос по использованию цифровых сервисов ФГИС «Моя школа».

Для участия в опросе необходимо:

1. Авторизоваться в ФГИС Моя школа (<https://myschool.edu.ru/>).
2. Открыть опрос по ссылкам:
  - **для педагогических работников:** <https://myschool.edu.ru/quiz/8554>
  - **для законных представителей:** <https://myschool.edu.ru/quiz/8560>
  - **для учеников:** <https://myschool.edu.ru/quiz/8561>



# Как создать учётную запись ребёнка на Госуслугах

- Учётная запись ребёнка на Госуслугах — это личный кабинет для детей до 17 лет включительно. Она создаётся одним из родителей [с подтверждённой учётной записью](#) и автоматически привязывается к его личному кабинету
- Создать учётную запись онлайн на Госуслугах можно, если у ребёнка есть СНИЛС и свидетельство о рождении, выданное в России или российских консульствах. Если у ребёнка иностранный документ о рождении, обратитесь [в центр обслуживания](#) для создания карточки ребёнка в вашем личном кабинете. После этого можно самостоятельно создать учётную запись [из своего личного кабинета](#)
- [Как создать учётную запись ребёнка с иностранным документом о рождении](#)
- **Как создать онлайн учётную запись ребёнка с российским свидетельством**
- [Создайте карточку ребёнка](#)
- Дождитесь обязательной проверки свидетельства о рождении и СНИЛС. Проверка занимает от 15 минут до 5 рабочих дней в зависимости от загрузки ведомства. Без этого создать учётную запись ребёнка не получится
- Зайдите в карточку ребёнка, для которого хотите создать учётную запись, [в разделе «Семья и дети»](#) личного кабинета. В открывшейся карточке в верхней части экрана нажмите «Создать»
- Укажите данные ребёнка и подтвердите электронную почту — через письмо; номер телефона, если указали, — через код из смс. Электронная почта и номер телефона ребёнка не должны быть привязаны к другим учётным записям на Госуслугах. Они будут использованы в качестве логина для входа ребёнка на портал. Если у ребёнка ещё нет своей электронной почты, то в процессе создания учётной записи, не покидая Госуслуги, можно зарегистрировать [безопасную Детскую почту на Mail.ru](#). Дополнительно подтверждать её не нужно
- Проверьте почту и перейдите по ссылке из письма от Госуслуг
- Из своего личного кабинета создайте пароль и запомните его для входа ребёнка на Госуслуги
- Если не удаётся войти в учётную запись ребёнка, [восстановите пароль](#) онлайн на Госуслугах

# Работа на Платформе обратной связи (ПОС)

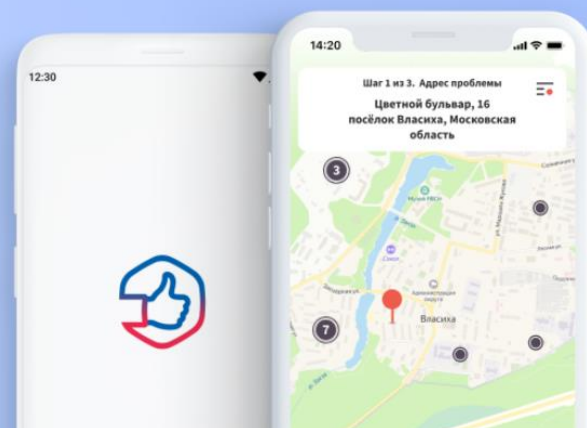
госуслуги Иркутская область

Пом

## Сообщите о любой проблеме и получите ответ от органов власти

«Госуслуги Решаем вместе» — приложение для решения проблем. Подавайте жалобы, задавайте вопросы, вносите предложения, участвуйте в опросах и голосованиях, чтобы повысить качество жизни. Это просто и быстро

Написать



# ПРАВИЛА ОБЩЕГО РОДИТЕЛЬСКОГО ЧАТА

Главная цель **родительского чата** – информирование о важных событиях образовательной организации, федеральных и региональных акциях, конкурсах и мероприятиях для детей и подростков, полезные советы по воспитанию, а также обсуждение актуальных новостей, связанных с системой образования.

У нас, как и в любом сообществе, есть правила! Пожалуйста, соблюдайте их, чтобы общение было конструктивным и полезным.

- Общение в чате предусмотрено с 9:00 и до 19:00 (если ситуация не касается угрозы жизни или здоровью детей). После 19:00 беседа останавливается и при необходимости продолжается с утра.
- В чате обсуждаются только общие вопросы, связанные со школой. Если Вам нужно решить частный вопрос, то лучше напишите личное сообщение нужному человеку.
- Обращайте внимание на сообщения администраторов чата.
- Добавляйте в чат только членов семьи обучающегося.
- Будьте вежливы со всеми участниками чата. Не публикуйте сообщение, если оно может обидеть других людей. Запрещена нецензурная речь, оскорбления и другие ругательства.
- Публикуйте информацию, которая полезна всем участникам чата.
- Запрещены любые формы спама - относитесь с уважением к тем, кто читает ваши сообщения.
- Избегайте в общении голосовых сообщений.
- Берегите время других участников. Выражайте мысль в 1-2 сообщениях, четко опишите, что вы имеете в виду.
- Прежде, чем задать интересующий вас вопрос в чат, загляните в раздел часто задаваемых вопросов или посмотрите ранее заданные в чате вопросы.
- Не публикуйте сведения о других детях и участниках чата без их согласия. Это запрещено законом.
- Не делайте репост информации, наносящей вред здоровью и развитию детей или запрещенной информации, например, экстремистской
- Сохраняйте спокойствие в конфликтной ситуации. Это поможет найти разумный выход и никого не оскорбить резким высказыванием

**В случае грубого или систематического нарушения правил участниками чата администраторы чата имеют право ограничить участие таких людей в коммуникации**



## ЗАЧЕМ НУЖЕН РОДИТЕЛЬСКИЙ ЧАТ

- Информирование о важных событиях, федеральных и региональных акциях, конкурсах и мероприятиях для детей и подростков.
- Практические советы по воспитанию.
- Обсуждение актуальных новостей из жизни школы, колледжа или техникума.

Только от участников зависит, насколько чат будет эффективным и полезным, для этого нужно соблюдать некоторые правила



## В ТЕМУ И ПО ГРАФИКУ

- **Общение в чате предусмотрено с 9:00 и до 19:00 (если ситуация не касается угрозы жизни или здоровью детей).**
- **После 19:00 беседа останавливается и при необходимости продолжается с утра.**
- **Вы можете отключить оповещения о новых сообщениях и листать переписку в любое удобное время.**
- **В чате обсуждаются только общие темы, связанные со школой. Если нужно решить частный вопрос, то напишите личное сообщение человеку.**
- **Публикуйте информацию, которая полезна всем участникам чата.**



## ТЕКСТ ПРЕВЫШЕ ВСЕГО

- Запрещены любые формы спама и флуда.
- Не стоит отправлять различные гифки, многочисленные смайлики, стикеры, поздравительные открытки, сообщения с просьбой лайкнуть или проголосовать.
- Избегайте голосовых сообщений.

В случае грубого или систематического нарушения правил администраторы имеют право ограничить участие таких людей в коммуникации



**КОГДА В ЧАТ  
ПРИЛЕТЕЛО ГОЛОСОВОЕ**

## ВЕЖЛИВОСТЬ И СПОКОЙСТВИЕ

- Будьте вежливы со всеми участниками чата. Не публикуйте сообщение, если оно может обидеть других людей.
- Запрещена нецензурная речь, оскорбления и другие ругательства.
- Избегайте использования «ЗАГЛАВНЫХ» букв при написании текста. Режим Caps предназначен для выделения главного.
- Сохраняйте спокойствие в сложной ситуации. Это поможет найти разумный выход и никого не оскорбить резким высказыванием.



## КРАТКОСТЬ И ВНИМАТЕЛЬНОСТЬ

- Берегите время других участников.
- Выражайте мысль в 1-2 сообщениях, чётко опишите, что вы имеете в виду. Чтобы не было путаницы, пишите кратко и только по теме беседы.
- Прежде чем отправить интересующий вопрос в чат посмотрите ранее заданные в переписке вопросы.
- Если вам не нравится то или иное предложение, вы можете разместить собственное.
- Используйте функцию «Ответить», когда отвечаете на конкретное сообщение.



**БОЛЬШОЕ РОДИТЕЛЬСКОЕ  
СПАСИБО!**



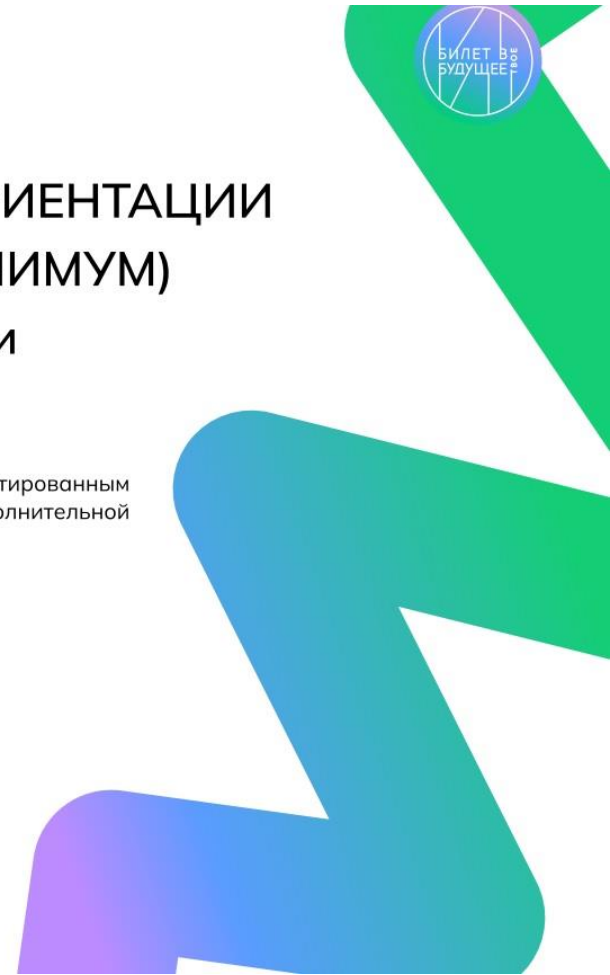
# Профориентационный минимум

**с 1 сентября 2023 года** ЕДИНАЯ МОДЕЛЬ ПРОФОРИЕНТАЦИИ - ПРОФОРИЕНТАЦИОННЫЙ МИНИМУМ (ПРОФМИНИМУМ) внедряется **во всех школах\*** Российской Федерации для обучающихся 6-11 классов.

\* Решение о реализации профминимума в организации, осуществляющей образовательную деятельность по адаптированным основным общеобразовательным программам, принимается самой организацией по согласованию с органом исполнительной власти субъекта Российской Федерации, осуществляющим государственное управление в сфере образования.

## Профминимум

— это единый универсальный набор профориентационных практик и инструментов для проведения мероприятий по профессиональной ориентации обучающихся.



# Реализация профминимума

УРОВНИ/КЛАССЫ	БАЗОВЫЙ	ОСНОВНОЙ	ПРОДВИНУТЫЙ
6	6 А, 6Б, 6В		
7	7 А, 7Б, 7В		
8	8 А, 8Б, 8В		
9			
10			
11			

КЛАССЫ /УРОВНИ	БАЗОВЫЙ	ОСНОВНОЙ	ПРОДВИНУТЫЙ
6			
7			
8			
9		9А, 9Б, 9 В	
10		10	
11		11	

Во **VCEX** 6 – 11 классах школы ведется курс «Россия – мои горизонты» (34 часа)

# Содержание профминимума

Во **ВСЕХ** классах школы ведется курс «Россия – мои горизонты» (34 часа)

## Продвинутый уровень

11 часов «Урочная деятельность»;  
18 часов «Практикоориентированный модуль»;  
3 часа «Дополнительное образование»;  
4 часа «Взаимодействие с родителями»;  
10 часов Профессионального обучения

Хотя бы в одном классе из базового или основного уровня:

## Основной уровень

9 часов по направлению «Урочная деятельность»;  
12 часов «Практикоориентированный модуль»;  
3 часа «Дополнительное образование»

Хотя бы в одном классе из базового уровня:

## Базовый уровень

4 часа по направлению «Урочная деятельность» ;  
2 часа по направлению «Взаимодействие с родителями»

Хотя бы в одном классе каждой параллели:

**Основной уровень: 9 классы, все, кто должен пройти регистрацию на сайте «Билет в будущее»**

**Базовый уровень: 6-8 классы**



# Внеурочная деятельность 1 – 3 классы

- Разговоры о важном
- «Основы финансовой грамотности»
- Программа развития социальной активности обучающихся начальных классов «Орлята России»
- Гостиная «Не скучай-ка!»
- Спортивный клуб «Олимпийцы»
- Шумовой оркестр
- «Выразительное чтение»
- «Сольное пение» (2-3кл)

# Внеурочная деятельность 4 классы

- Разговоры о важном
- «Основы финансовой грамотности»
- Программа развития социальной активности обучающихся начальных классов «Орлята России»
- «Типовые задачи по формированию УУД. Работа с информацией»
- Гостиная «Не скучай-ка!»
- Спортивный клуб «Олимпийцы»
- «Сольное пение»

# Внеурочная деятельность 5 классы

- Разговоры о важном
- Классный час по профориентации (1 раз в 2 недели)
- Научное общество «Созвездие»
- Спортивный клуб «Олимпийцы»
- Этногостиния «ЛУЧ» (Любить. Уважать. Чтить.)
- Клуб молодого поэта «СТИХ и Я»
- «Экологичный образ жизни»
- Российское движение детей и молодежи «Движение первых»
- «Сольное пение»
- Объединение ЮИД

# Внеурочная деятельность 6 - 9 классы

- Разговоры о важном
- Функциональная грамотность: Учимся для жизни
- Курс профорientационных занятий «Россия – мои горизонты»
- Интерактивное занятие «Билет в будущее» (9кл.)
- Российское движение детей и молодежи «Движение первых»
- Научное общество «Созвездие»
- Спортивный клуб «Олимпийцы»
- Этногостиния «ЛУЧ» (Любить. Уважать. Чтить.)
- Клуб молодого поэта «СТИХ и Я»
- «Школьный музей»
- Объединение «Юнармеец» (8-9кл.)
- Студия «Сольное пение»
- Студия «Русский стиль» (7 - 9 кл.)
- Объединение ЮИД (6кл)
- «Экологичный образ жизни» (6кл.)
- «Биология 7-9 кл. Проектно-исследовательская деятельность»

# Внеурочная деятельность 10-11 классы

- Разговоры о важном
- Функциональная грамотность: Учимся для жизни
- Курс профориентационных занятий «Россия – мои горизонты»
- Интерактивное занятие «Билет в будущее» (9кл.)
- Российское движение детей и молодежи «Движение первых»
- Научное общество «Созвездие»
- Объединение «Здоровье+»
- Спортивный клуб «Олимпийцы»
- Практика проектной деятельности (10 кл.)
- Военные сборы «Начальная военная подготовка» (10 кл.)
- Объединение «Юнармеец»
- Студия «Сольное пение»
- Студия «Русский стиль»

# ДО в нашей школе

- В нашей школе ведутся следующие дополнительные общеобразовательные общеразвивающие программы:
- Школьный театр – 7-17 лет – руководитель: Рачина Е.Г.
- Танцевальное объединение «Карусель» - 7 – 12 лет – руководитель: Хлыстова Н.Ю.;
- Танцевальное объединение «Движение» - 7 – 12 лет – руководитель: Смирнова С.А.
- «ВФСК ГТО для всех» - 10 – 17 лет - руководитель: Полякова С.М.;
- «ВФСК ГТО. Будь здоров» - 10 – 17 лет - руководитель: Полякова С.М.;
- «Баскетбол» - 11-17 лет - руководитель: Сеницин А.В.,
- «Волейбол» – 11-17 лет - руководитель: Сеницин А.В.,
- «Волонтеры» – 10 – 17 лет - руководитель: Вагаева Л.Н.
- Студия «Художественное искусство» - 8 – 17 лет – руководитель: Зимина Е.Н.
- «Студия детской мультипликации «Лампа» - 7 – 14 лет - руководитель: Кушнарёва А.В.
- «Медиашкола» – 10 – 17 лет – руководитель: Кушнарёва А.В.
- Школа «Лидер» – 11 – 17 лет – руководитель: Кушнарёва А.В.
- На базе нашей школы планируются следующие программы от ЦДТ:
- Мир шахмат - 7-11 лет - - руководитель: Саблина Т.А.
- Мир русского слова - 7-11 лет- руководитель: Саблина В.И.
- Выразительное чтение - 7-11 лет- руководитель: Саблина В.И.
- Сам себе хозяин – 11 – 14 лет- руководитель: Севостьянова Н.И.



# ИМЕННОЙ СЕРТИФИКАТ

ПЕРСОНИФИЦИРОВАННОЕ  
ФИНАНСИРОВАНИЕ

Ребенок выбирает,  
государство  
оплачивает

iN

НАВИГАТОРЫ  
ДОПОЛНИТЕЛЬНОГО  
ОБРАЗОВАНИЯ





Информационный портал дополнительного образования Иркутской области:

<https://p38.навигатор.дети>

## СДЕЛАЙТЕ ШАГИ К УСПЕХУ:

- 1 ШАГ - ЗАХОДИ В НАВИГАТОР
- 2 ШАГ - РЕГИСТРИРУЙСЯ
- 3 ШАГ - ВЫБИРАЙ СВОЮ ПРОГРАММУ ДОПОЛНИТЕЛЬНОГО ОБРАЗОВАНИЯ
- 4 ШАГ - ПОЛУЧИ СЕРТИФИКАТ УЧЕТА




Тебе исполнилось 14 лет.  
Можешь самостоятельно  
пройти регистрацию!  
Нет 14 лет, обратиться к родителям.



# р38.навигатор.дети

- 1) Регистрация



#### Мы используем файлы cookie.

Навигатор дополнительного образования использует cookie (файлы с данными о прошлых посещениях сайта) для ведения учета работы сайта в соответствии с политикой конфиденциальности: [Правила сайта](#) и [политика конфиденциальности](#)

ПАРОЛЬ    СЕРВИСЫ

ВЫБЕРИТЕ МУНИЦИПАЛИТЕТ (ДЛЯ РЕКОМЕНДАЦИИ ПРОГРАММ)

ГО Усть-Илимск

ВВЕДИТЕ ВАШУ ФАМИЛИЮ (ДЛЯ ОБРАЩЕНИЙ К ВАМ И ЗАПОЛНЕНИЯ ДОГОВОРОВ И ЗАЯВЛЕНИЙ)

Лыцова

ВВЕДИТЕ ВАШЕ ИМЯ

Ольга

ВВЕДИТЕ ВАШЕ ОТЧЕСТВО

Ивановна

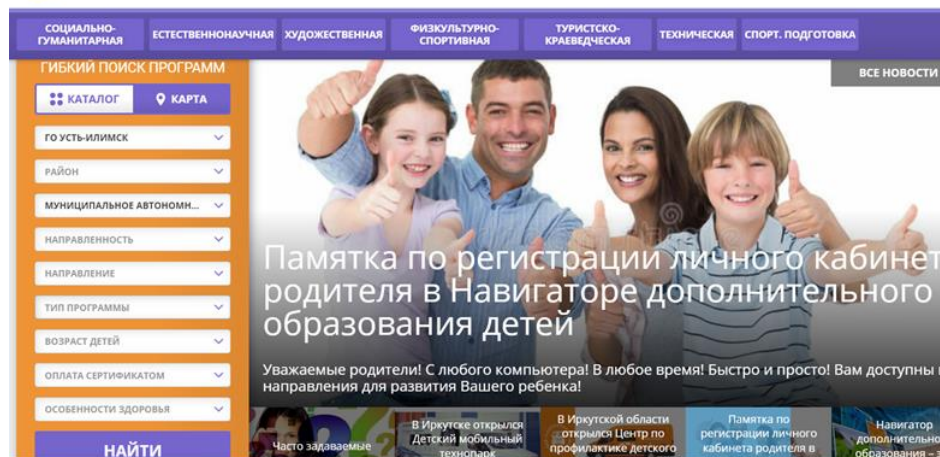
ВВЕДИТЕ НОМЕР МОБИЛЬНОГО ТЕЛЕФОНА (ДЛЯ СВЯЗИ ПРИ ОБРАБОТКЕ ЗАЯВОК)

+7 (908) 649-67-69

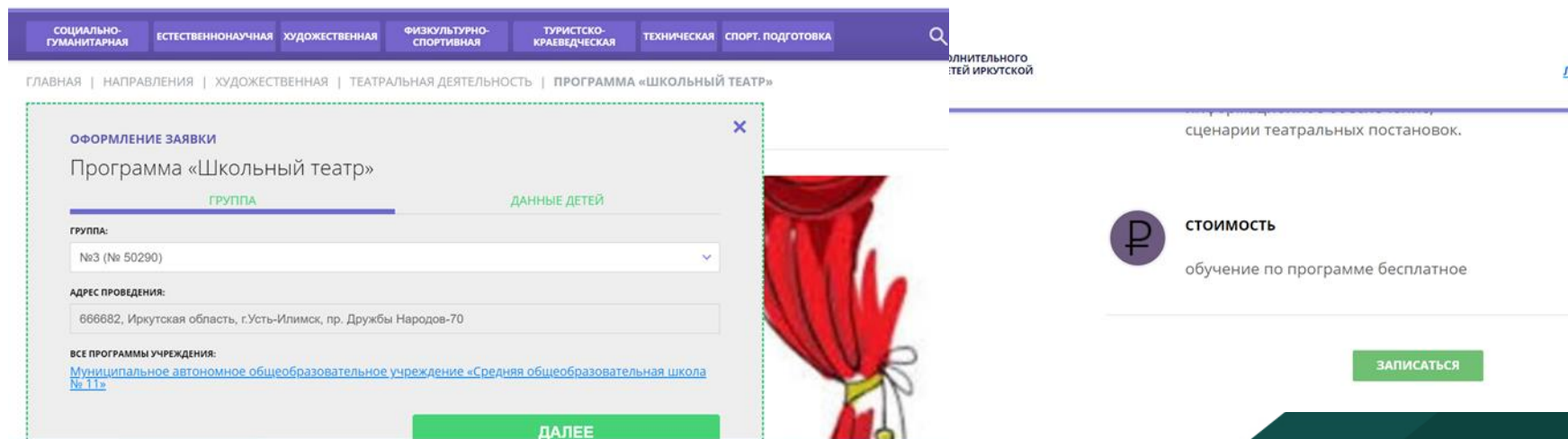
ВВЕДИТЕ EMAIL (ДЛЯ НАПРАВЛЕНИЯ УВЕДОМЛЕНИЙ)

olgaloi@mail.ru

- 2) Вход (выбрать ГО Усть-Илимск и МАОУ «Средняя общеобразовательная школа №11»)



- 3) Выбрать направление



# Официальная группа МАОУ «СОШ №11» в ВК

ВКонтакте

Поиск

Моя страница

Новости

Мессенджер

Звонки

Друзья 22

Сообщества

Фотографии

Музыка

Видео

Клипы

Игры 20

Стикеры

Маркет

Сервисы

VK Pay

Файлы

Реклама

Блог Разработчикам  
Для бизнеса Авторам  
Ещё

МАОУ  
СОШ №11

Иркутская область,  
город Усть-Илимск,  
пр-кт Дружбы Народов, 70

Школа № 11 г. Усть-Илимск

✓ Вы подписаны

Сообщение Ещё

Запись в кружок «Решаем вместе» «Решаем вместе»

Муниципальное автономное  
образовательное учреждение  
"Средняя общеобразовательная школа №  
11" г. ... Ещё

Подробная информация

1 история  
Смотреть

Фото Адреса Сюжеты

## Адрес сайта школы

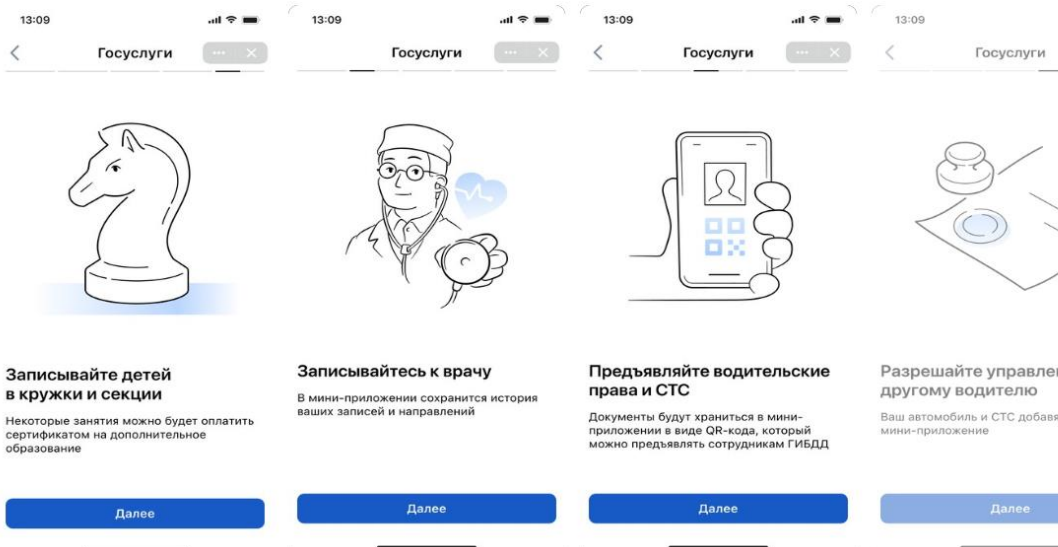
<https://sc11ui.gosuslugi.ru/>



## Госуслуги

Электронные документы  
и государственные сервисы

Отправить на телефон



## Официальное мини-приложение «Госуслуги» в соцсети ВКонтакте

### Доступные услуги:


**запись к врачу себя и других, предъявление водительских прав и СТС, разрешение управлять автомобилем другому пользователю, получение выписки из реестра транспортных средств, запись ребёнка в кружки и секции**

# Социально-психологическое тестирование обучающихся

- **Социально-психологическое тестирование (СПТ)** — это психологическое обследование, которое позволяет выявить факторы риска и факторы защиты, имеющиеся у Вашего ребенка.

## Факторы риска:

- плохая приспособляемость, зависимость;
- потребность во внимании группы;
- принятие асоциальных (аддиктивных) установок;
- стремление к риску;
- импульсивность;
- тревожность.



## Факторы защиты:

- принятие родителями;
- социальная активность;
- самоконтроль поведения;
- самоэффективность;
- адаптированность к нормам;
- фрустрационная устойчивость;
- дружелюбие, открытость;
- шкала лжи.

# Социально-психологическое тестирование обучающихся

**Каким образом проводится СПТ? Социально-психологическое тестирование (СПТ) — это психологическое обследование, которое позволяет выявить факторы риска и факторы защиты, имеющиеся у Вашего ребенка.**

Закреплено ли законодательством проведение СПТ?

Безусловно. Закреплено ст. 53.4 Федерального закона 07.06. 2103 № 120–ФЗ «О внесении изменений в отдельные законодательные акты РФ по вопросам профилактики незаконного потребления наркотических средств и психотропных веществ».



# Социально-психологическое тестирование

**Каким образом проводится СПТ (социально-психологическое тестирование)?**

СПТ проводится 1 раз в год на компьютере или на бумажном бланке по Единой методике, состоящей из опросника в виде утверждений.

В СПТ принимают участие лица, достигшие возраста 13 лет (с 7 класса) исключительно при наличии письменного добровольного информированного согласия одного из родителей (законного представителя).

Обучающиеся в возрасте 15 лет и старше дают добровольное информированное согласие на участие в социально-психологическом тестировании самостоятельно.

Если ребенок обучается в 7 классе, но не достиг возраста 13 лет, он также может стать участником СПТ при наличии письменного добровольного информированного

С какого  
возраста  
проводится  
СПТ?

Закреплено ли  
законодательством  
проведение СПТ?

Безусловно. Закреплено ст. 53.4 Федерального закона 07.06. 2103 № 120–ФЗ “О внесении изменений в отдельные законодательные акты РФ по вопросам профилактики незаконного потребления наркотических средств и психотропных веществ».

# Социально-психологическое тестирование

Могут ли по результатам диагностики «поставить ребенка на учет» в соответствующих органах?

Содержание методики создано таким образом, что результаты тестирования не являются фактическим или юридическим основанием для постановки тестируемого на какой-либо вид учета (внутришкольный, наркологический и т.п. или для постановки какого-либо диагноза).

Данные, полученные с помощью СПТ, дают возможность оказания обучающимся своевременной адресной психолого-педагогической помощи.

Какие мероприятия могут быть проведены по итогам СПТ?

Помните! Проблему легче предотвратить, чем справиться с ней!

**Сделайте выбор в пользу своего ребенка!**

